



Komisja
Europejska

STANDARDOWY EUROBAROMETR 102

Opinia publiczna w Unii Europejskiej

Raport krajowy: Polska

Realizacja badania: październik- listopad 2024



Badanie zostało zlecone i koordynowane przez Komisję Europejską, Dyрекcję Generalną ds. Komunikacji.
Niniejszy raport został przygotowany dla Przedstawicielstwa Komisji Europejskiej w Polsce.

Niniejszy dokument nie reprezentuje punktu widzenia Komisji Europejskiej. Interpretacje i opinie zawarte w dokumencie pochodzą wyłącznie od autorów.

Nazwa projektu	Standardowy Eurobarometr 102 Październik 2024 Raport Krajowy: Polska
Wersja językowa	PL
Nośniki/Głośność	NA-01-24-050-PL-N
ISBN	978-92-68-21943-0
ISSN	1977-3927
DOI	10.2775/1287585
© European Union, 2024	https://europa.eu/eurobarometer

Spis treści

Wprowadzenie.....	4
Główne wnioski.....	5
1. Zadowolenie z życia.....	7
2. Najważniejsze problemy, wobec których stoi teraz Polska.....	8
3. Najważniejsze problemy, wobec których stoi teraz Unia Europejska.....	9
4. Zaufanie do Unii Europejskiej i jej wizerunku wśród Europejczyków.....	10
5. Zaufanie do mediów.....	11
6. Zadowolenie z funkcjonowania demokracji w Polsce.....	12
7. Przywiązanie do swojego miasta / kraju / Unii Europejskiej.....	13
8. Kierunek działań Unii Europejskiej i ich wpływ na życie obywateli.....	14

Wprowadzenie

Standardowe badanie Eurobarometr 102 (Jesień 2024) zostało przeprowadzone na zlecenie Dyrekcji Generalnej ds. Komunikacji. Badanie ma na celu poznanie opinii **obywateli UE mieszkających w 27 państwach członkowskich UE, a także obywateli mieszkających w krajach kandydujących i potencjalnych krajach kandydujących (z wyjątkiem Ukrainy) oraz w Wielkiej Brytanii**¹.

W niniejszym raporcie szczegółowo opisano wyniki standardowego badania Eurobarometru dla **POLSKI** przeprowadzonego w dniach 10-30 października 2024 roku.

• Najważniejsze wydarzenia międzynarodowe

Wojna w Ukrainie

Trwająca wojna Rosji przeciwko Ukrainie nadal ma istotny wpływ zarówno na Europę, jak i resztę świata. UE pozostaje zdecydowana w swoim wsparciu dla Ukrainy: od początku wojny UE i jej państwa członkowskie udzieliły Ukrainie wsparcia gospodarczego, humanitarnego i wojskowego² o wartości ponad 124 mld euro. Do istotnych działań należały umowy UE mające na celu wzmocnienie sektora prywatnego na Ukrainie, zapewnienie ochrony czasowej Ukraińcom uciekającym przed wojną oraz autoryzacje płatności mających na celu wsparcie odbudowy i modernizacji Ukrainy³.

Kryzys na Bliskim Wschodzie

Brutalne ataki terrorystyczne Hamasu na Izrael 7 października wywołały konflikt zbrojny w Strefie Gazy skutkujący katastrofą humanitarną dla zakładników i ludności cywilnej. 1 października 2024 r. izraelskie siły zbrojne rozpoczęły operację lądową w Libanie przeciwko Hezbollahowi. Może to prowadzić do dalszej eskalacji w regionie i rozprzestrzeniania się konfliktu na kraje, takie jak Liban, Iran i Syria⁴. Od 7 października 2023 r. UE i jej państwa członkowskie przeznaczyły 940,8 mln EUR na wsparcie humanitarne okupowanych terytoriów palestyńskich⁵. UE zwiększyła również pomoc dla Libanu o 30 mln EUR⁶. Dzięki operacjom humanitarnego mostu powietrznego w ponad 60 lotach przetransportowano przeszło 3400 ton ładunku. UE rozpoczęła podobną operację dla Libanu, realizując siedem lotów i dostarczając ponad 216 ton niezbędnej pomocy.

• Gospodarka Unii Europejskiej

Prognoza gospodarcza z jesieni 2024 r.⁷, opublikowana w listopadzie 2024 r., szacuje wzrost PKB w UE na poziomie 0,9% w 2024 r. Prognozowany wzrost PKB dla UE na 2025 r. wynosi obecnie 1,5%. Inflacja w UE spadła z 9,2% w 2022 r. do 6,4% w 2023 r. Kontynuując tę tendencję, inflacja spadła do 2,6% i przewiduje się, że w 2025 r. spadnie do 2,4%. Rynek pracy nadal radzi sobie dobrze, a stopa bezrobocia ustabilizowała się na niskim poziomie: w październiku 2024 r. stopa bezrobocia w UE osiągnęła nowy najniższy historyczny poziom wynoszący 5,9%.

• Wydarzenia związane z UE

Między 6 a 9 czerwca w 27 państwach członkowskich UE odbyły się dziesiąte wybory europejskie⁸. Wzięło w nich udział 50,74% uprawnionych do głosowania, co stanowi najwyższą frekwencję od 1994 r. 18 lipca 2024 r. Ursula von der Leyen została ponownie wybrana przez Parlament Europejski na stanowisko przewodniczącej Komisji Europejskiej⁹. Od czasu badania Eurobarometr z wiosny 2024 r. w kilku krajach europejskich, a mianowicie na Litwie, w Bułgarii, Belgii, Francji, Austrii, ale także w Gruzji i Mołdawii, odbyły się wybory i referenda, które przyniosły niestabilność polityczną, kwestionowane wyniki i zmiany przywództwa¹⁰. Lato 2024 r. było najcieplejszym latem w historii pomiarów w Europie. Średnia temperatura powietrza przy powierzchni ziemi była o 1,54°C wyższa od temperatury z lat 1991-2020, bijąc poprzedni rekord ustanowiony w 2022 r.

• Wydarzenia w Polsce od czasu ostatniego badania jesienią 2023¹:

Jesienią 2023 roku odbyły się w Polsce wybory parlamentarne. W kwietniu 2024 roku miały miejsce wybory samorządowe. Ponadto w czerwcu odbyły się wybory europejskie. Duży wpływ na sytuację w Polsce w ostatnim czasie miała wrześniowa powódź na południu kraju. Jednocześnie kwestiami niepokojącymi opinię publiczną w Polsce są wciąż inflacja i ceny energii.

¹ Niektóre pytania zadano także w 11 innych krajach lub terytoriach w okresie od 10 października do 5 listopada: w Albanii, Bośni i Hercegowinie, wspólnocie Turków cypryjskich w części kraju, która nie jest kontrolowana przez rząd Republiki Cypru, w Kosowie (nazwa ta nie wpływa na stanowiska w sprawie statusu i jest zgodna z rezolucją Rady Bezpieczeństwa ONZ 1244/99 oraz opinią Międzynarodowego Trybunału Sprawiedliwości w sprawie Deklaracji niepodległości Kosowa), w Gruzji, Mołdawii, Czarnogórze, Macedonii Północnej, Serbii, Turcji i Zjednoczonym Królestwie.

² [Pomoc UE dla Ukrainy](#)

³ [Kalendarium: reakcja UE na rosyjską inwazję na Ukrainie](#)

⁴ [8 października 2024: Izrael atakuje Liban i Gazę, wojna z Hamasem i Hezbollahem | CNN](#)

⁵ [Pomoc humanitarna UE dla Palestyńczyków](#)

⁶ [UE zwiększa pomoc humanitarną dla Libanu](#)

⁷ [Prognoza gospodarcza na jesień 2024 r.: stopniowe odbicie w niekorzystnym otoczeniu](#)

⁸ [Publikacje - Fundacja Roberta Schumana](#)

⁹ [Oświadczenie prasowe Przewodniczącej von der Leyen w sprawie kolejnego Kolegium Komisarzy](#)

¹⁰ [Publikacje - Fundacja Roberta Schumana](#)

Główne wnioski

Zadowolenie z życia

- 93% mieszkańców Polski deklaruje zadowolenie z życia. Jest to o 7 punktów procentowych więcej niż średni wynik dla ogółu Europejczyków (86%). Wyniki nie zmieniły się w stosunku do poprzedniego pomiaru. Natomiast w perspektywie ostatnich dwudziestu lat widać wyraźną zmianę w nastrojach Polek i Polaków. W 2004 roku 68% Polek i Polaków było zadowolonych z życia, jakie prowadzi. Od tamtej pory zadowolenie z życia systematycznie rośnie – mieszkańcom Polski żyje się coraz lepiej. W 2014 roku już 84% osób deklarowało zadowolenie z życia, a od 2022 roku odsetek zadowolonych utrzymuje się na poziomie 90% i więcej.
- Największe zadowolenie z życia deklarują mieszkańcy Danii (97%), Szwecji (97%) oraz Irlandii (98%), najmniejsze – mieszkańcy Grecji (62%).

Najważniejsze problemy, wobec których stoi teraz Polska

- Najważniejszy problem w Polsce to zdaniem 42% badanych wzrost cen/inflacja/koszty utrzymania (33% ogółu Europejczyków). Przy czym w porównaniu do poprzedniej fali badania uważa tak obecnie mniej respondentów – spadek o 8 punktów procentowych. W dalszej kolejności jako najważniejsze problemy, wobec których stoi teraz Polska, wymieniają oni zdrowie (18% wobec 15% ogółu Europejczyków), sytuacja międzynarodowa (17% wobec 12% ogółu Europejczyków), sytuacja gospodarcza (15% wobec 18% ogółu Europejczyków) oraz imigracja (14% wobec 20% ogółu Europejczyków).
- W przypadku imigracji zarówno w Polsce, jak i w Europie ogółem, został odnotowany największy wzrost (odpowiednio o 5 i 4 punkty procentowe) – więcej badanych niż w poprzedniej fali postrzega obecnie imigrację jako problem, wobec którego stoi ich kraj.

Najważniejsze problemy, wobec których stoi teraz Unia Europejska

- Najważniejszy problem w Unii Europejskiej to zdaniem Polek i Polaków imigracja, napływ osób z innych krajów (25% - wzrost o 2 punkty procentowe w porównaniu do poprzedniej fali) oraz wojna w Ukrainie (24% - spadek o 9 punktów procentowych). Wśród ogółu Europejczyków za najważniejsze problemy uznaje się te same kwestie, tylko w odwrotnej kolejności – 31% za najważniejszy problem UE uważa wojnę w Ukrainie, a 28% imigrację.
- Europejczycy przywiązują natomiast mniejszą wagę do sprawy środowiska i zmiany klimatu. Jest to kwestia szczególnie podkreślana przez mieszkańców Szwecji (43%), Danii (38%) oraz Holandii (35%), w porównaniu do zaledwie 15% ogółu Europejczyków.

Zaufanie do Unii Europejskiej i jej wizerunku wśród Europejczyków

- Unii Europejskiej ufa 63% Polek i Polaków, i to najwyższy wzrost zaufania do UE w porównaniu do poprzedniej fali na tle pozostałych krajów europejskich – o 11 punktów procentowych. Ogółem 51% Europejczyków darzy UE zaufaniem. Mieszkańcy Polski są jednym z tych społeczeństw, które w największym stopniu ufają Unii Europejskiej (szósta pozycja). Największe zaufanie do UE mają Duńczycy (68%), w dalszej kolejności mieszkańcy Litwy (67%), Portugalii (67%), Holandii (65%) oraz Szwecji (64%). Najmniej UE ufają Francuzi (35%).
- U prawie połowy Europejczyków (44%) UE wywołuje pozytywne skojarzenia. Wśród mieszkańców Polski odsetek ten jest wyższy (59%), a co więcej, wzrósł na przestrzeni ostatnich miesięcy o 5 punktów procentowych. W Polsce zdecydowanie mniej jest też osób, u których UE budzi negatywne skojarzenia (8% w porównaniu do 17% ogółu Europejczyków).

Zaufanie do mediów

- 74% Polek i Polaków jest zdania, że media w Polsce podają wiarygodne informacje (więcej o 5 punktów procentowych od średniej europejskiej). Zaufanie do mediów w ciągu ostatniego roku wzrosło znacząco – o 13 punktów procentowych. Wzrost zaufania do wiarygodności informacji w polskich mediach wydaje się zatem wynikiem zmiany władzy, która miała miejsce jesienią ubiegłego roku.

Zadowolenie z funkcjonowania demokracji w Polsce

- W porównaniu do zeszłego roku znacząco wzrosło także zadowolenie z poziomu demokracji (12 punktów procentowych), które wynosi obecnie 78%. To sprawia, że Polska jest na piątym miejscu w Europie pod względem zadowolenia ze sposobu funkcjonowania demokracji. Najbardziej zadowoleni ze stanu demokracji w swoim kraju są mieszkańcy Luksemburga (92%), a najmniej – mieszkańcy Grecji (29%).

Przywiązanie do swojego miasta / kraju / Unii Europejskiej

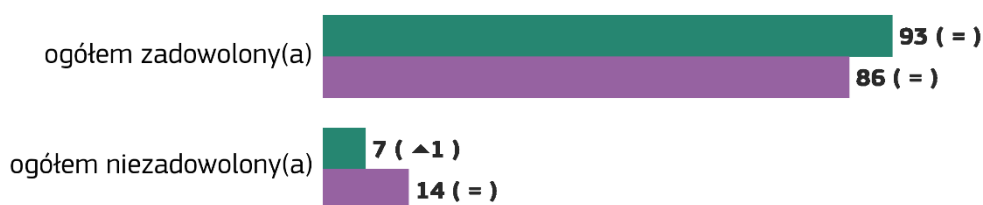
- Mieszkańcy Polski wykazują najwyższy w Europie stopień przywiązania do swojego miasta/ miejscowości/wsi (95% w porównaniu do 89% Europejczyków). Z kolei przywiązanie do UE deklaruje 76% Polek i Polaków, co stanowi wynik o 13 punktów procentowych wyższy niż średnia dla ogółu Europejczyków. W porównaniu do poprzedniej fali badania przywiązanie do Unii Europejskiej wzrosło o 4 punkty procentowe.

Kierunek działań Unii Europejskiej i ich wpływ na życie obywateli

- Zdaniem Polek i Polaków w ciągu najbliższych pięciu lat Unia Europejska powinna przede wszystkim skupić się na bezpieczeństwie i obronie (26% wobec 14% ogółu Europejczyków). Kolejnymi obszarami, w których należy podjąć działania są zdrowie (12%) i migracja (8%) oraz klimat i środowisko (8%). Zdaniem ogółu Europejczyków obszarami, na których powinna się skupić UE (obok bezpieczeństwa) są migracja (13%), gospodarka (12%) oraz klimat i środowisko (12%).
- Mieszkańcy Polski, obok Hiszpanii (75%) oraz Litwy (71%) są największymi zwolennikami dalszego rozszerzenia UE w przyszłych latach poprzez przyłączenie innych krajów. Pogląd taki wyraża 68% Polaków (taki sam wynik odnotowano w Rumunii). Ogólnie, połowa Europejczyków popiera dalsze rozszerzenie UE (53%), najmniej entuzjastycznie do przyłączenia nowych krajów nastawieni są Austriacy (35%) oraz Francuzi (37%).
- Pozytywny wpływ UE na życie obywateli przejawia się zdaniem 29% mieszkańców Polski w możliwości swobodnego przepływu osób, towarów i usług (tak samo myśli co czwarty Europejczyk). Drugą istotną kwestią i pozytywnym skutkiem UE jest pokój między państwami członkowskimi UE (22% – wynik dla Polski, 26% – dla ogółu Europejczyków).

1. Zadowolenie z życia

D70. Czy, ogólnie rzecz biorąc, jest Pan(i) bardzo zadowolony(a), raczej zadowolony(a), raczej niezadowolony(a) czy zupełnie niezadowolony(a) z życia, jakie Pan(i) prowadzi? (%)

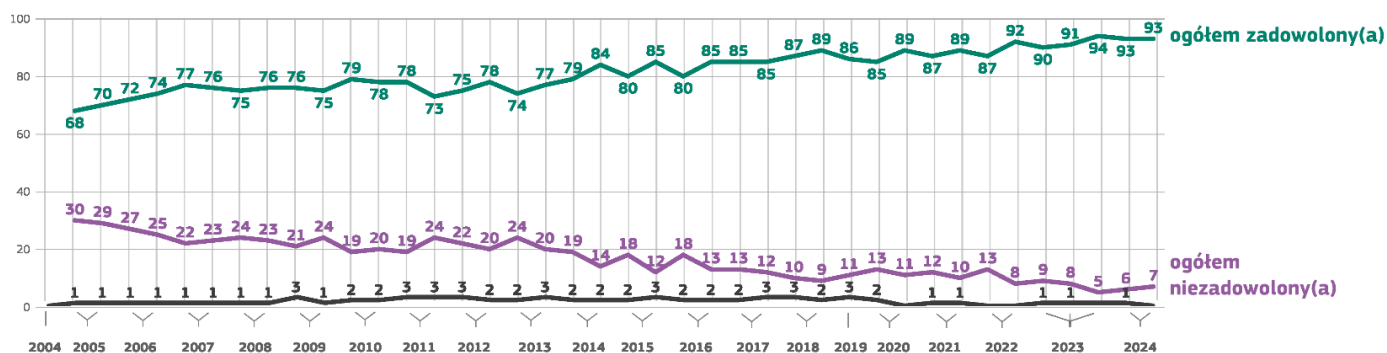


● PL ● UE27

▲▼ (ST102 paź./lis. 2024 - ST101 kwi./maj 2024)

ST102 paź./lis. 2024

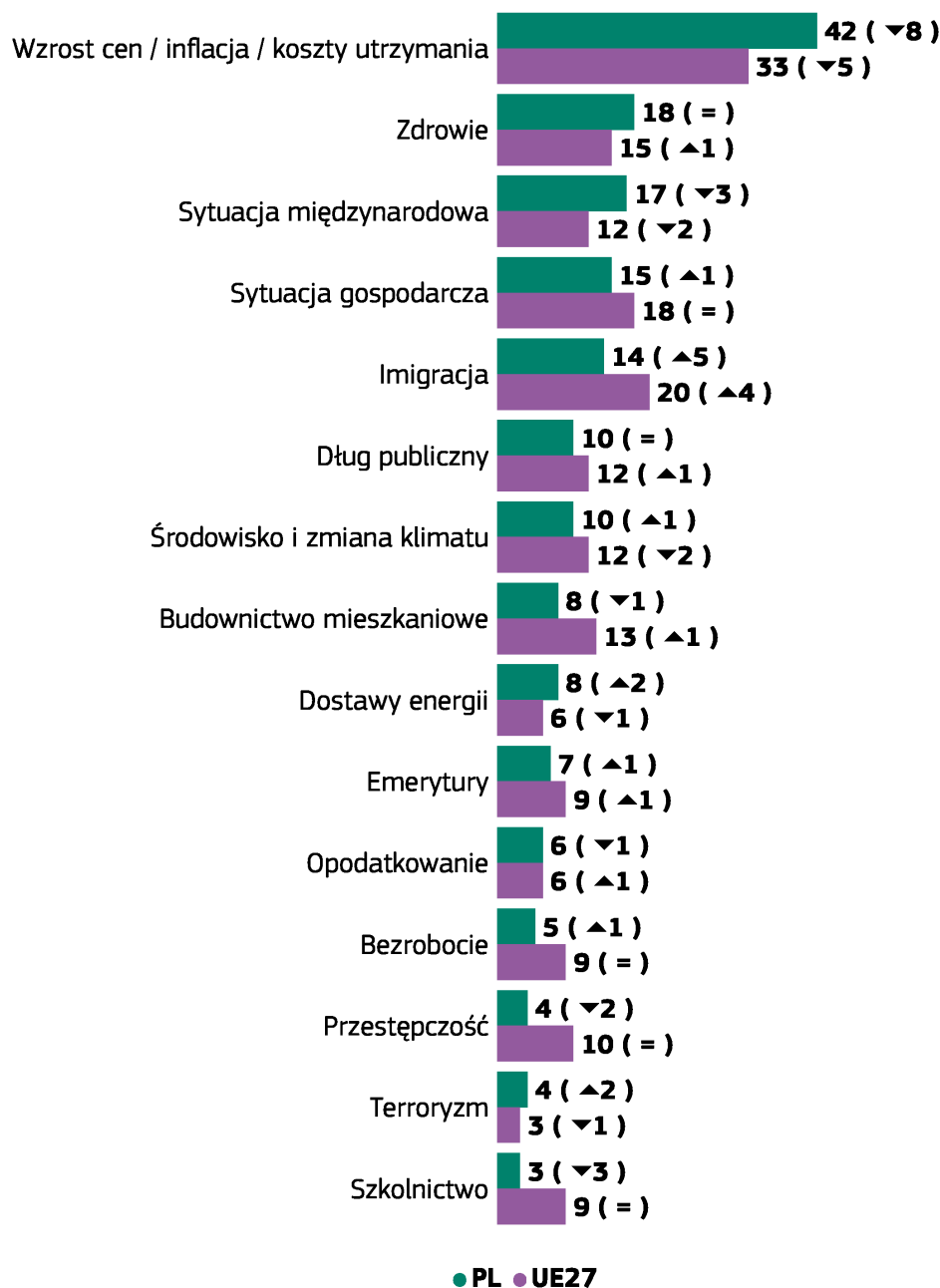
D70 Czy, ogólnie rzecz biorąc, jest Pan(i) bardzo zadowolony(a), raczej zadowolony(a), raczej niezadowolony(a) czy zupełnie niezadowolony(a) z życia, jakie Pan(i) prowadzi? (% - PL)



ST102 paź./lis. 2024

2. Najważniejsze problemy, wobec których stoi teraz Polska

QA3. Jakie są Pana(i) zdaniem dwa najważniejsze problemy, wobec których stoi teraz Polska? MAKSYMALNIE 2 ODPOWIEDZI (%)

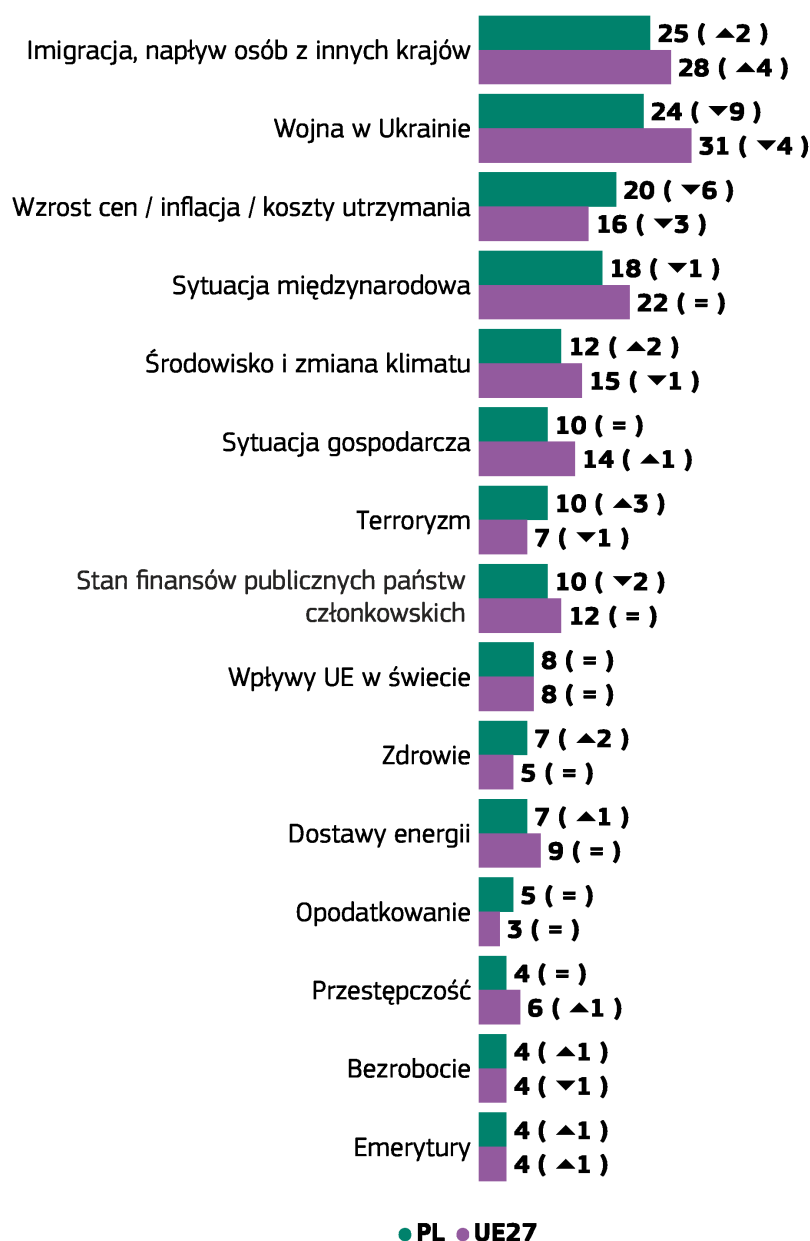


ST102 paź./lis. 2024

▲▼ (ST102 paź./lis. 2024 - ST101 kwi./maj 2024)

3. Najważniejsze problemy, wobec których stoi teraz Unia Europejska

QA5. Jakie są Pana(i) zdaniem dwa najważniejsze problemy, przed którymi stoi obecnie UE? MAKSYMALNIE 2 ODPOWIEDZI (%)

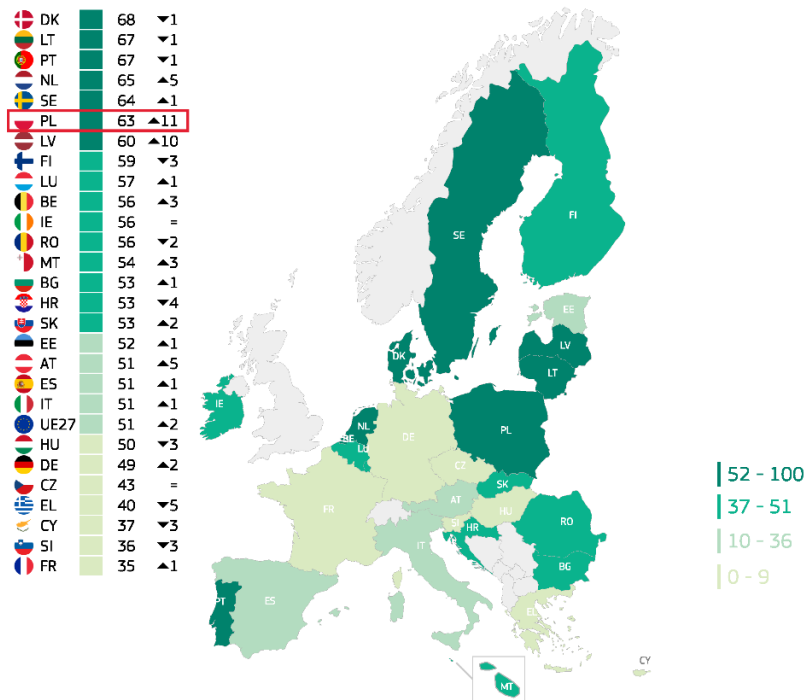


ST102 paź./lis. 2024

▲▼ (ST102 paź./lis. 2024 - ST101 kwi./maj 2024)

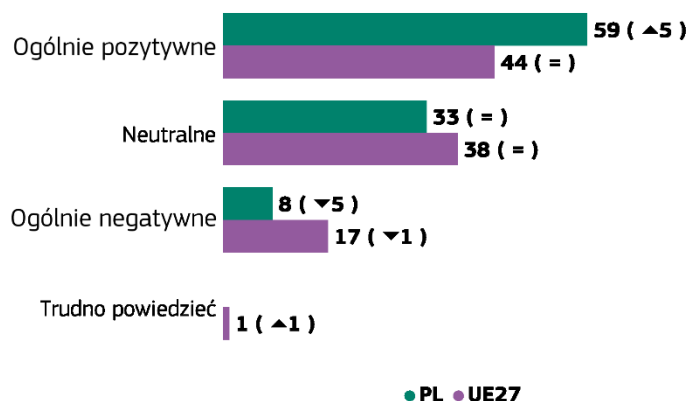
4. Zaufanie do Unii Europejskiej i jej wizerunku wśród Europejczyków

QA6.8. Na ile ufa Pan(i) niektórym instytucjom? Jeżeli chodzi o następujące instytucje, proszę powiedzieć, czy raczej im Pan(i) ufa, czy raczej im nie ufa.: Unia Europejska - Raczej ufam (%)



	UE27	PL
Raczej ufam	51 ▲2	63 ▲11
Raczej nie ufam	43 ▲1	31 ▼5
Trudno powiedzieć	6 ▼3	6 ▼6

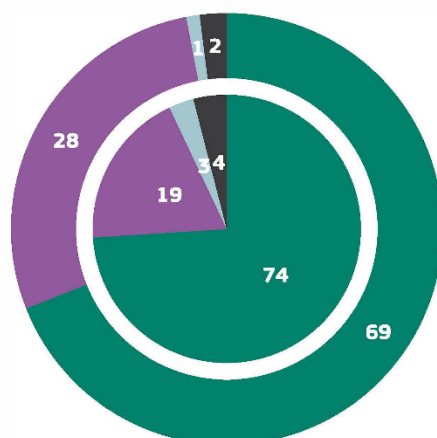
D78. Ogólnie rzecz biorąc, czy UE wywołuje w Panu(i) bardzo pozytywne, raczej pozytywne, neutralne, raczej negatywne, czy też bardzo negatywne skojarzenia? (%)



▲▼ (ST102 paź./lis. 2024 - ST101 kwi./maj 2024)

5. Zaufanie do mediów

QE8.1. W odniesieniu do każdego z poniższych stwierdzeń proszę powiedzieć, w jakim stopniu odzwierciedla ono sytuację (NARODOWOŚĆ) mediów.: (NARODOWOŚĆ) media podają wiarygodne informacje (%)



● Ogółem 'Tak' ● Ogółem 'Nie' ● To zależy (SPONTANICZNIE) ● Trudno powiedzieć

UE27 Część zewnętrzna wykresu

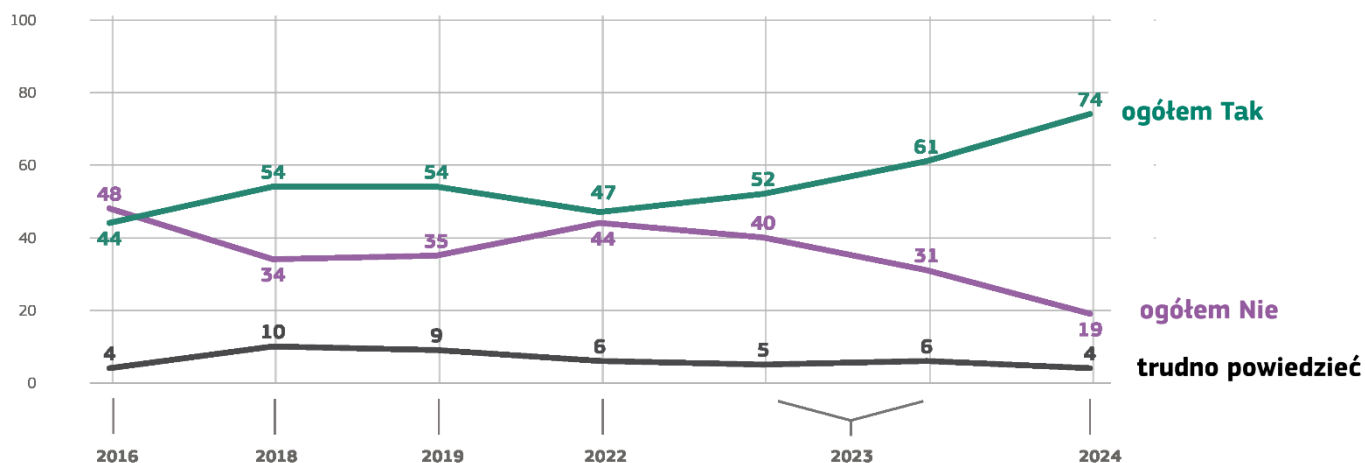
PL Część wewnętrzna wykresu

	UE27	PL
Ogółem 'Tak'	69	74
Ogółem 'Nie'	28	19
To zależy (SPONTANICZNIE)	1	3
Trudno powiedzieć	2	4

▲▼ (ST102 paź./lis. 2024 - ST100 paź./lis. 2023)

ST102 paź./lis. 2024

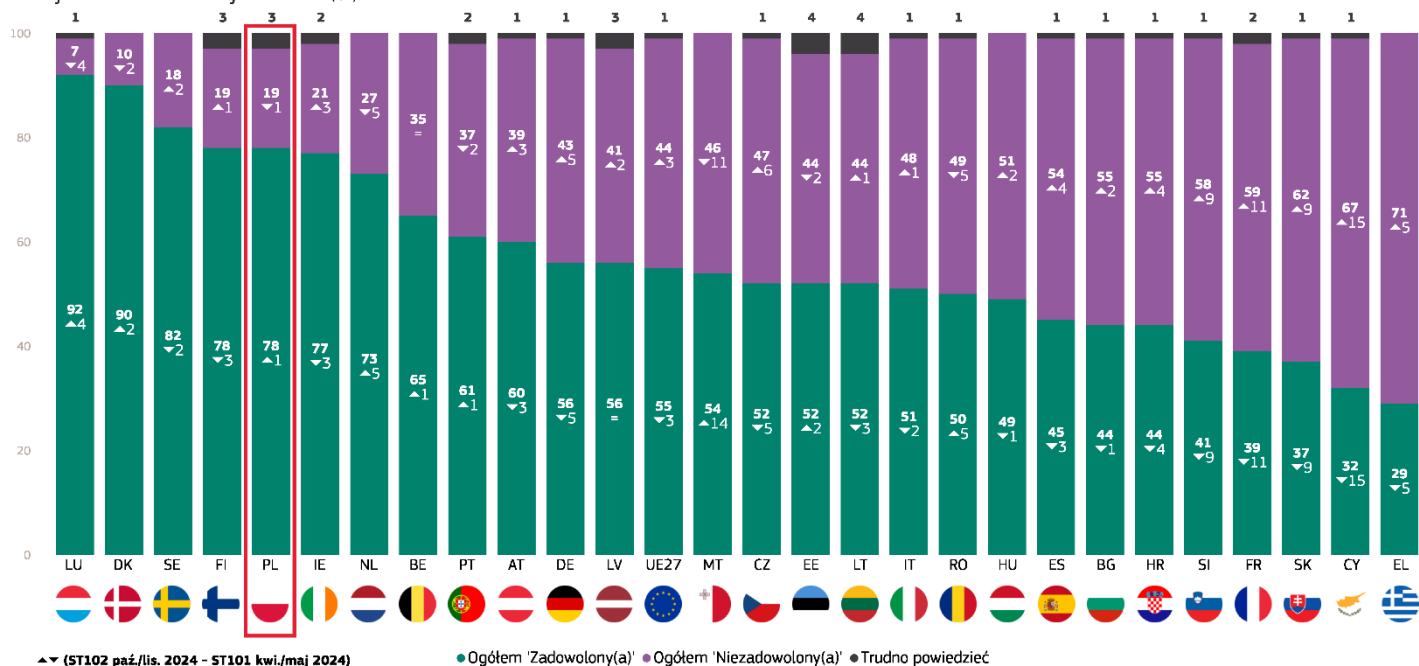
QE8.1 W odniesieniu do każdego z poniższych stwierdzeń proszę powiedzieć, w jakim stopniu odzwierciedla ono sytuację polskich mediów. polskie media podają wiarygodne informacje (% - PL)



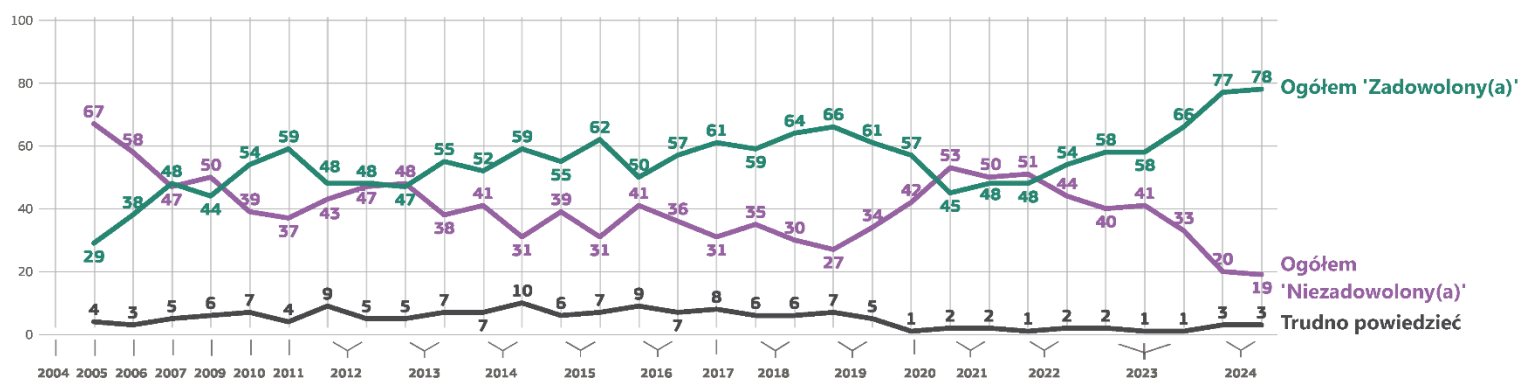
ST102 paź./lis. 2024

6. Zadowolenie z funkcjonowania demokracji w Polsce

SD18a. Ogólnie rzecz biorąc, czy jest Pan(i) bardzo zadowolony(a), raczej zadowolony(a), raczej niezadowolony(a) czy w ogóle niezadowolony(a) ze sposobu funkcjonowania demokracji w Polsce? (%)



SD18a Ogólnie rzecz biorąc, czy jest Pan(i) bardzo zadowolony(a), raczej zadowolony(a), raczej niezadowolony(a) czy w ogóle niezadowolony(a) ze sposobu funkcjonowania demokracji w Polsce? (% - PL)



ST102 paź./lis. 2024

7. Przywiązanie do swojego miasta / kraju / Unii Europejskiej

QC1. Proszę powiedzieć, na ile czuje się Pan(i) związany(a)... (%)

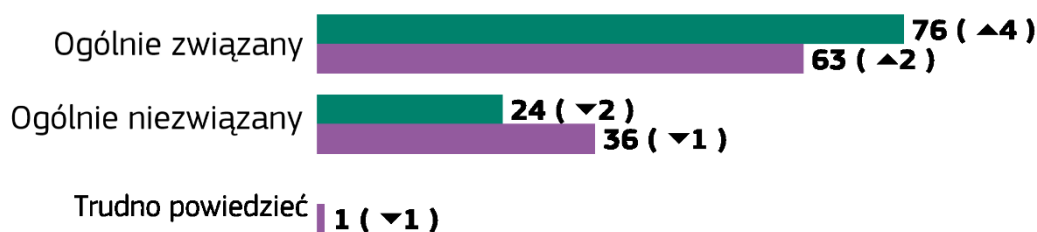
Ze swoim miastem/miasteczkiem/wsia



Z (NASZYM KRAJEM)



Z Unią Europejską



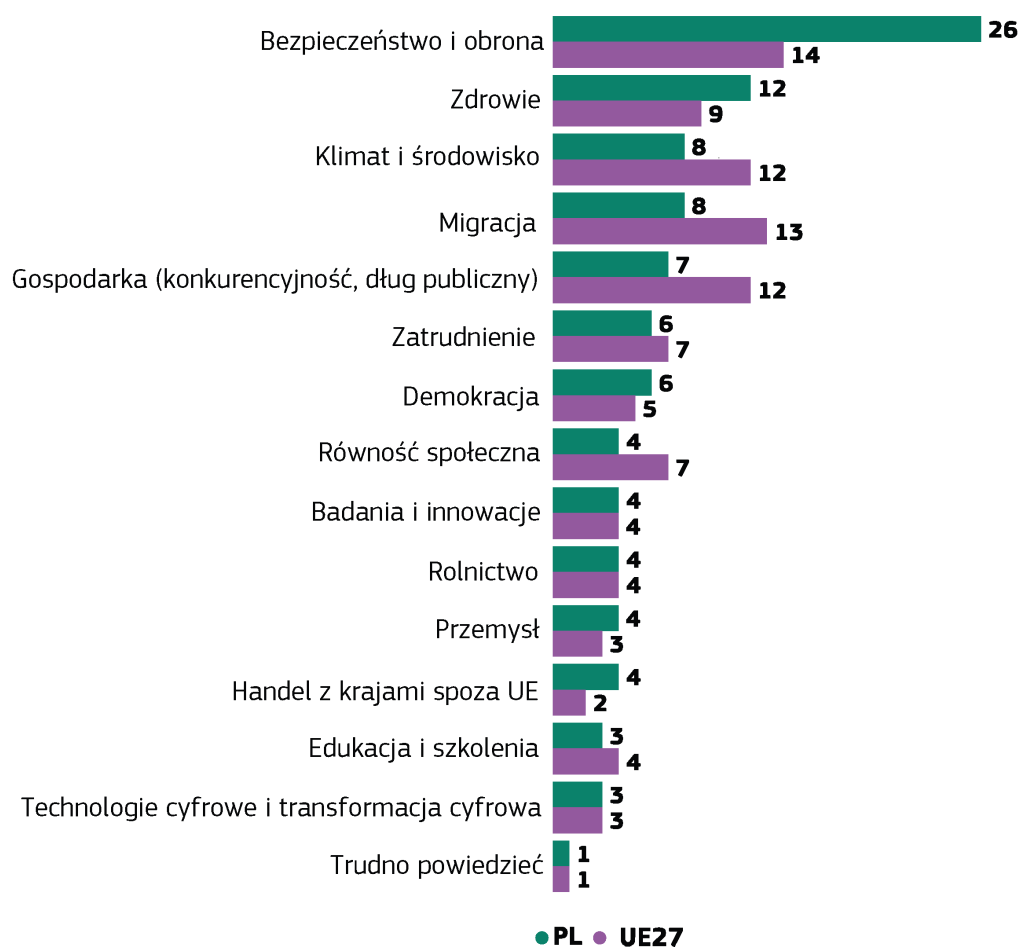
● PL ● UE27

▲▼ (ST102 paź./lis. 2024 - ST101 kwi./maj 2024)

ST102 paź./lis. 2024

8. Kierunek działań Unii Europejskiej i ich wpływ na życie obywateli

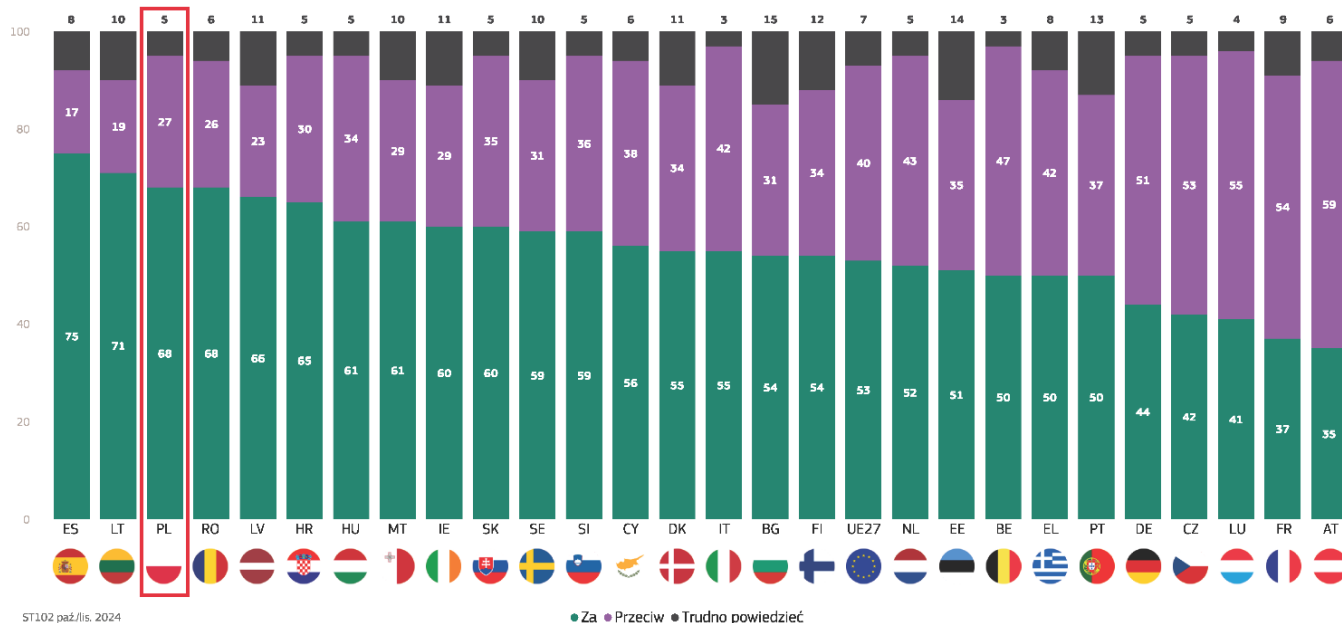
QB6a. W którym z poniższych obszarów UE powinna Pana(i) zdaniem podjąć działania w perspektywie średnioterminowej, tj. w ciągu najbliższych pięciu lat? W pierwszej kolejności? (%)



ST102 paź./lis. 2024

Raport krajowy: Polska

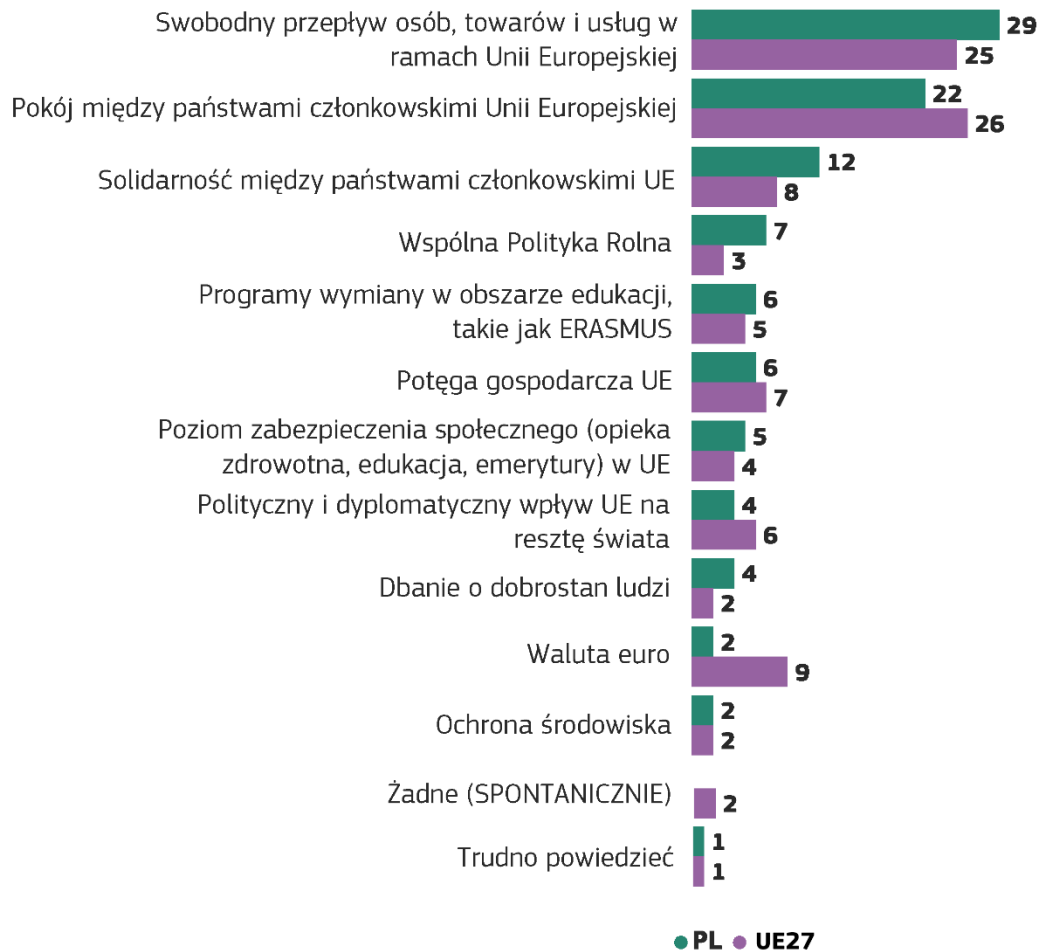
QB1.6. Jaka jest Pana(i) opinia na temat każdego z poniższych stwierdzeń? W odniesieniu do każdego stwierdzenia proszę powiedzieć, czy jest Pan(i) za czy przeciw.: Dalsze rozszerzenie UE poprzez przyłączenie innych krajów w przyszłych latach (%)



ST102 paź./lis. 2024

● Za ● Przeciw ● Trudno powiedzieć

QC3a. Która z poniższych rzeczy jest Pana(i) zdaniem najbardziej pozytywnym skutkiem Unii Europejskiej? W pierwszej kolejności? (%)



ST102 paź./lis. 2024